

ABONNEMENT INFONET GRATUIT

Procédure d'inscription

Préalables :

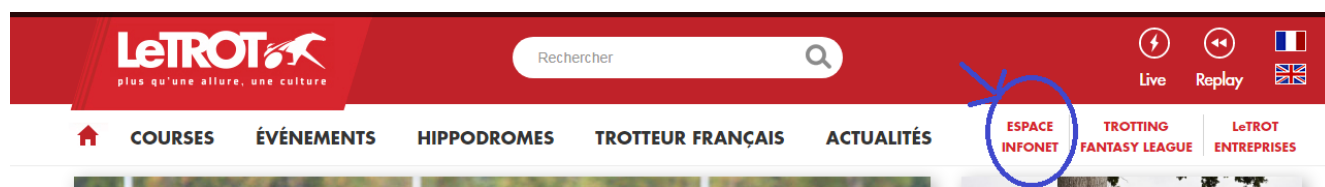
1° Disposer d'une boîte Mail

2° Transmettre l'Email au département Licences & agréments à : licences@letrot.com

3 ° Connaitre son N° de compte SECF

Démarche en 6 étapes : SUIVEZ pas à pas les consignes suivantes :

Ouvrir le Navigateur ,  →
www.letrot.com > allez sur « Espace INFONET »

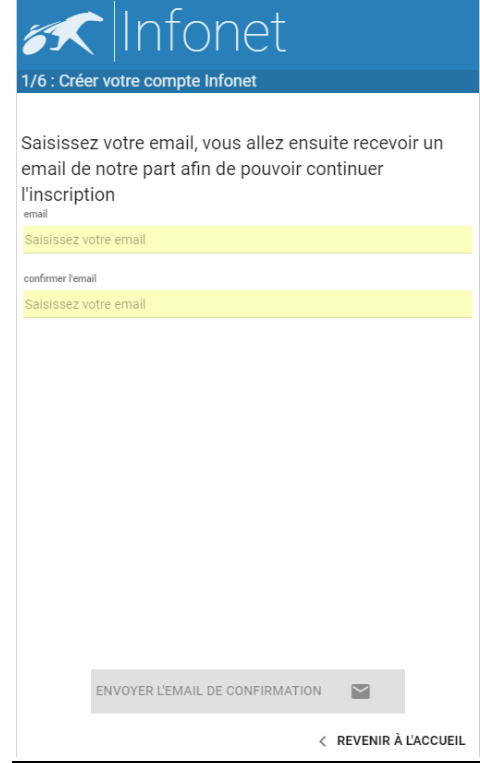
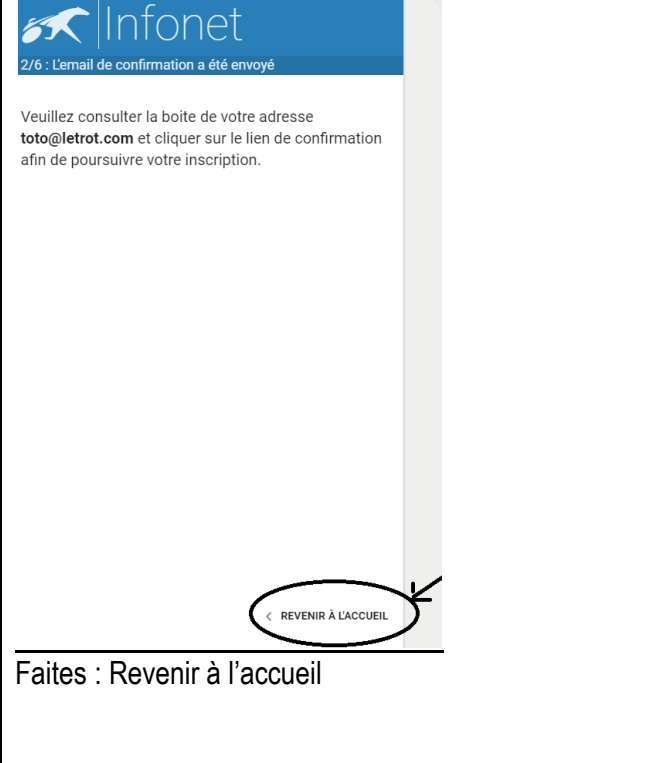


→ **Cliquer** sur le bouton **INSCRIPTION**

The image shows the login and registration page of the LeTROT website. At the top is a blue header with a key icon and the word 'Connexion'. Below this are two input fields: 'Identifiant (email ou numéro d'abonné)' and 'Mot de passe', both with placeholder text 'Saisissez votre email ou votre numéro d'abonné' and 'Saisissez votre mot de passe' respectively. Below the input fields is a dark red button with a power icon and the text 'CONNEXION'. Underneath is a checkbox labeled 'Garder la session ouverte' which is checked. At the bottom is a link 'mot de passe oublié ?' with a lock icon. At the very bottom is a button with a pencil icon and the text 'INSCRIPTION', which is highlighted with a black rectangular box.

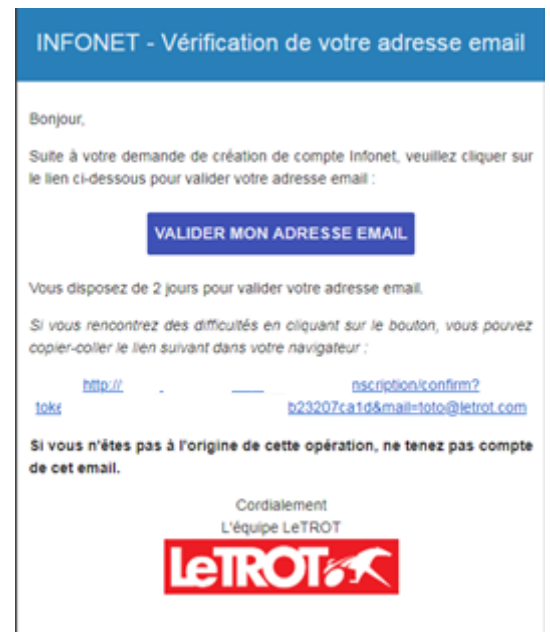
Etape 1 :

Saisie du Mail et confirmation de votre Email :

 <p>1/6 : Créer votre compte Infonet</p> <p>Saisissez votre email, vous allez ensuite recevoir un email de notre part afin de pouvoir continuer l'inscription</p> <p>email</p> <p>Saisissez votre email</p> <p>confirmer l'email</p> <p>Saisissez votre email</p> <p>ENVOYER L'EMAIL DE CONFIRMATION</p> <p>< REVENIR À L'ACCUEIL</p>	 <p>2/6 : L'email de confirmation a été envoyé</p> <p>Veillez consulter la boîte de votre adresse toto@letrot.com et cliquer sur le lien de confirmation afin de poursuivre votre inscription.</p> <p>< REVENIR À L'ACCUEIL</p> <p>Faites : Revenir à l'accueil</p>
--	--

Etape2 :

Dans votre Boite Email → Clic sur VALIDER Adresse EMAIL



INFONET - Vérification de votre adresse email

Bonjour,

Suite à votre demande de création de compte Infonet, veuillez cliquer sur le lien ci-dessous pour valider votre adresse email :

VALIDER MON ADRESSE EMAIL


Vous disposez de 2 jours pour valider votre adresse email.

Si vous rencontrez des difficultés en cliquant sur le bouton, vous pouvez copier-coller le lien suivant dans votre navigateur :

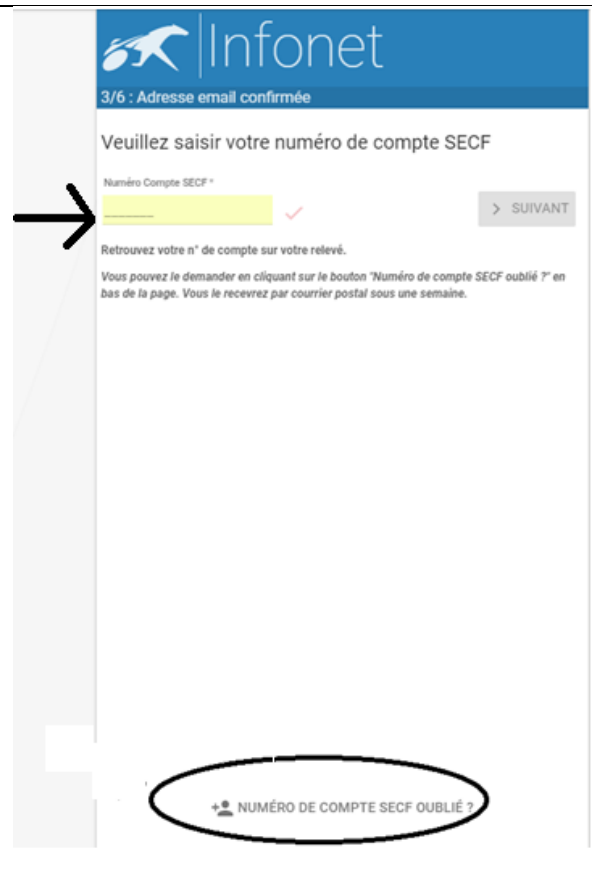
<http://toto@letrot.com/inscription/konfirm?b23207ca1d&mail=toto@letrot.com>

Si vous n'êtes pas à l'origine de cette opération, ne tenez pas compte de cet email.

Cordialement
L'équipe LeTROT



Etape 3 : Saisie du n° de compte (6 chiffres et 1 lettre)



Remarque : Si vous n'êtes plus en possession de votre N° de compte SECF, vous pouvez dans ce cas en faire la demande en cliquant sur : « Demande de compte SECF oublié ». Ce qui suspend votre ouverture d'abonnement le temps de la réception du N° de compte SECF sous huitaine par courrier.

Etape 4 :



Etape 5 :

3



Infonet

5/6 : Saisir les informations liées au compte SECF [REDACTED]

Nom *

[REDACTED]



Prénom

[REDACTED]

Mot de passe (doit contenir au minimum 8 caractères, une majuscule, une minuscule et 1 chiffre) *

.....



Confirmation *

.....



email (vérifié)

[REDACTED]@gmail.com



* Informations obligatoires

J'ai lu et j'accepte **les Conditions Générales d'Utilisation**

< ANNULER



CRÉER LE COMPTE INFONET

POUR LE COMPTE SECF N [REDACTED]

Les informations recueillies sont destinées à la Société d'Encouragement à l'Élevage du Cheval Français (LeTROT) et au Ministère de l'Intérieur pour traiter votre demande d'agrément. Ces informations sont également utilisées par LeTROT pour la gestion de votre participation directe ou indirecte aux courses hippiques relevant du code des courses au trot. Dans ce cadre exclusivement, elles sont susceptibles d'être communiquées aux membres de l'institution des courses hippiques. Conformément à la loi « informatique et libertés » du 6 janvier 1978 modifiée, vous bénéficiez d'un droit d'accès, de rectification et d'opposition aux données vous concernant. Vous disposez également du droit de donner des directives concernant leur sort après votre décès. Vous pouvez exercer ces droits par l'envoi d'un courrier accompagné d'un justificatif d'identité à l'adresse cnil@letrot.com.



6/6 : Votre abonnement Infonet lié au compte SECF **14000411** a été créé

Récapitulatif de votre abonnement Infonet :

- numéro SECF : 14000411
- nom : BOUTIER
- prénom : ANDRÉ
- adresse : VILLENEUVE EN DEUIL 41121 MOLE-711
FRANCE
- téléphone portable : Non renseigné dans notre base
- téléphone fixe : Non renseigné dans notre base

IMPORTANT : vous devrez utiliser votre email et mot de passe pour vous connecter

- adresse email : **andrie@letrou.com**
- mot de passe : T*****

Pour tout changement d'état civil, vous devez contacter le département des Licences : licences@letrou.com

 **REVENIR À L'ACCUEIL**

Connexion

1 Identifiant (email ou numéro d'abonné)
Saisissez votre email ou votre numéro d'abonné

2 Mot de passe
Saisissez votre mot de passe

3 CONNEXION

Garder la session ouverte

mot de passe oublié ?

INSCRIPTION

- 1 - Saisissez votre email xxxxx@xxxx.fr
- 2 - Saisissez votre mot de passe (Défini précédemment en Etape 5)
- 3 - Puis vous cliquez sur le bouton **CONNEXION**

Pour toutes informations complémentaires, vous pouvez contacter le 01 49 77 17 17

